



## Elektryczna nagrzewnica powietrza dla efektywnego ogrzewania

TANNER MDE to podwieszana elektryczna nagrzewnica powietrza do stałego użytkowania. Urządzenie jest wyposażone w regulowane żaluzje poziomej może być montowane za pomocą opcjonalnej konsoli ściiennej. Urządzenie wyposażone jest w wydajny wentylator osiowy, dzięki czemu może znaleźć zastosowanie w wielu aplikacjach.

Nagrzewnica TANNER MDE została stworzona z myślą o zastosowaniu w salonach wystawowych, szatniach, korytarzach biurowych, na statkach i w garażach.

Nagrzewnicą TANNER MDE można sterować przy pomocy zewnętrznego przełącznika. Przełącznik posiada następujące funkcje:

- Wentylacja
- Ogrzewanie wysoko
- Ogrzewanie nisko

Urządzenie jest wyposażone w złącze termostatu.

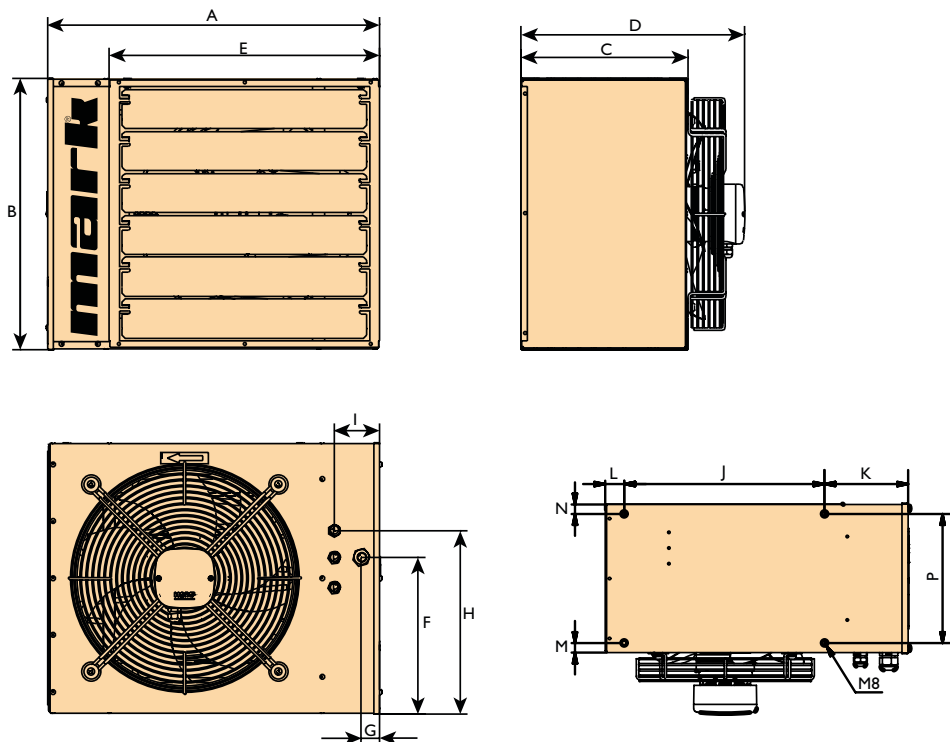
Właściwości:

- Obudowa wykonana z blachy alucynk
- Dostępne w wersji 400V
- Klasa IP 00
- Długowieczność
- Cicha praca
- Zintegrowana elektroniczna ochrona termiczna
- Termostat zapewniający sprawne wychłodzenie urządzenia po zakończonej pracy



Połączenie zdalne możliwe jest w przypadku zastosowania PinTherm Infra Connect!

## Wymiary

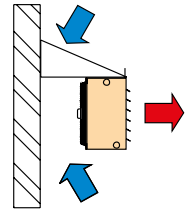


Typ	A	B	C	D	E	F	G	H	I	J	K	L	M	N	O	P
6	480	380	240	330	380	190	30	235	75	318	133	30	15	15	318	205
9	480	380	240	330	380	190	30	235	75	318	133	30	15	15	318	205
12	550	450	280	370	450	260	30	305	75	390	133	30	35	35	390	205
15	550	450	280	370	450	260	30	305	75	390	133	30	35	35	390	205
24	660	570	300	440	550	290	30	330	75	390	195	78	45	45	390	205
30	660	570	300	440	550	290	30	330	75	390	195	78	45	45	390	205
42	660	570	300	440	550	290	40	330	85	390	195	78	45	45	390	205
51	830	730	350	490	715	450	40	530	85	665	136	29	32	37	665	281

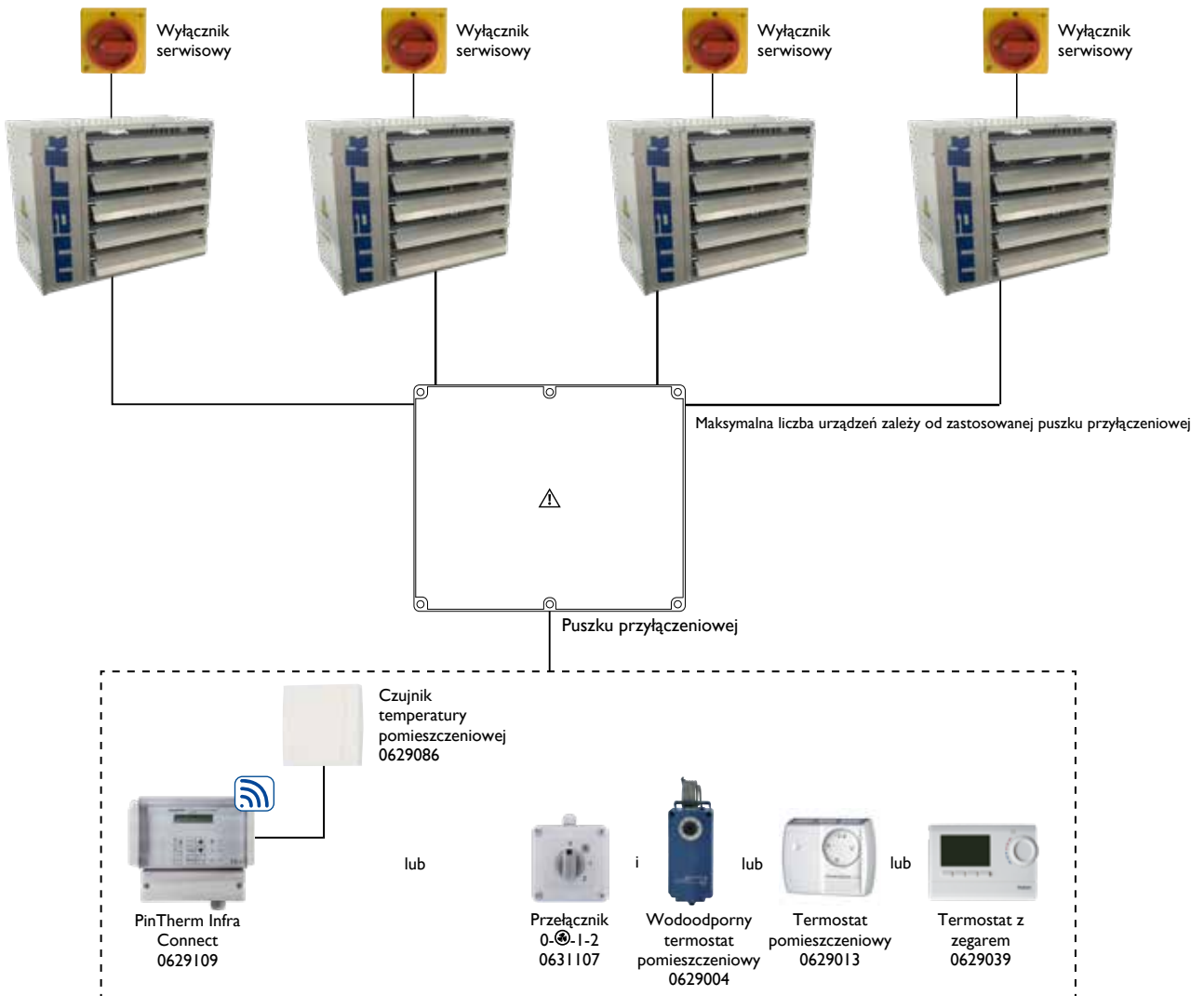
## Dane techniczne

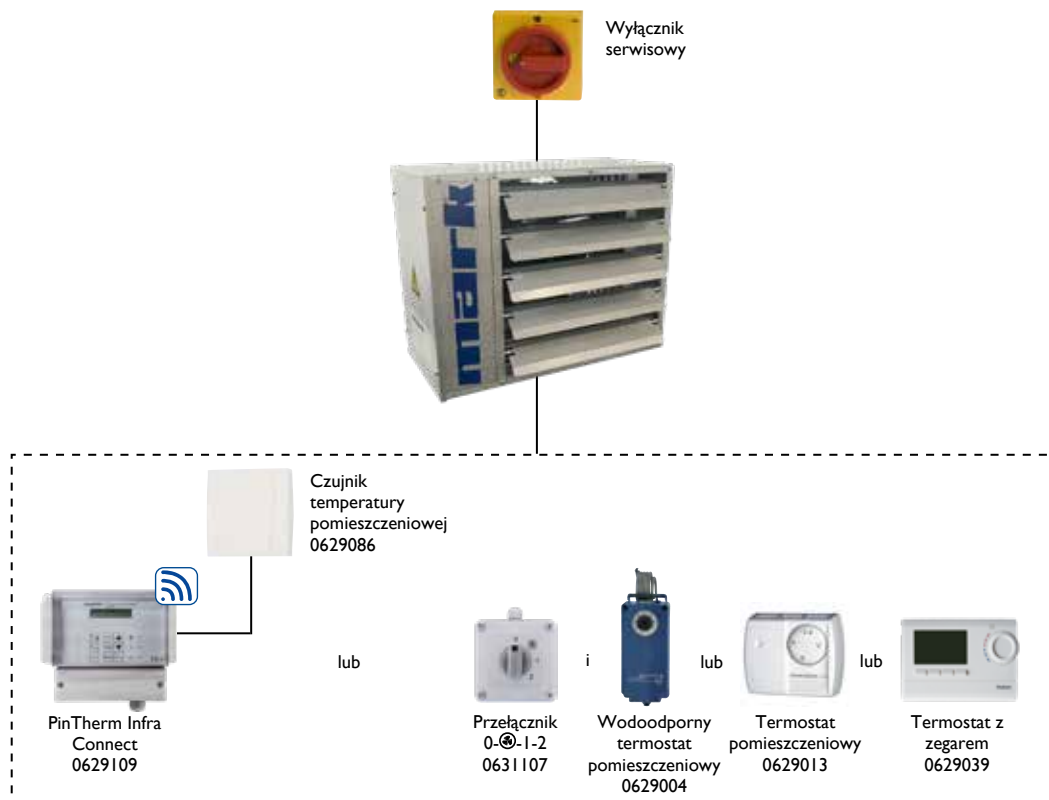
Typ		6	9	12	15	24	30	42	51
Moc nominalna	kW	6	9	12	15	24	30	42	51
Stopnie mocy	kW	3+3	4,5+4,5	6+6	9+6	12+12	15+15	24+18	24+27
Napięcie zasilające (50Hz)	V	3x400V+N+PE	3x400V+N+PE	3x400V+N+PE	3x400V+N+PE	3x400V+N+PE	3x400V+N+PE	3x400V+N+PE	3x400V+N+PE
Natężenie	A	8,7	13,0	17,3	21,7	34,7	43,4	60,7	73,7
Przepływ powietrza	m <sup>3</sup> /h	800	800	1600	1600	2800	2800	4450	6495
Obrotы	rpm	1400	1400	1000	1000	1000	1000	1400	1000
Delta T (ΔT)	K	22,5	33,8	22,6	28,2	25,7	32,1	28,3	23,6
Waga	kg	13	14	19	20	30	32	36	53
Poziom hałasu (5 m)	dB(A)	38	38	48	48	50	50	50	52
Zasięg wyrzutu powietrza	m	8	8	12	12	17	17	20	25
Klasa ochrony silnika	IP	00	00	00	00	00	00	00	00

# Sugestie dotyczące montażu / lokalizacji



## Automatyka





## Ceny katalogowe Mark TANNER MDE



### URZĄDZENIE - ELEKTRYCZNA NAGRZEWNICA POWIETRZA TANNER MDE, 400V

Kod	Opis	Cena
5017002	Tanner MDE 6 elektryczna nagrzewnica powietrza, zasilanie 3-fazowe 400V / 50Hz	€ 968
5017003	Tanner MDE 9 elektryczna nagrzewnica powietrza, zasilanie 3-fazowe 400V / 50Hz	€ 1066
5017004	Tanner MDE 12 elektryczna nagrzewnica powietrza, zasilanie 3-fazowe 400V / 50Hz	€ 1283
5017005	Tanner MDE 15 elektryczna nagrzewnica powietrza, zasilanie 3-fazowe 400V / 50Hz	€ 1433
5017008	Tanner MDE 24 elektryczna nagrzewnica powietrza, zasilanie 3-fazowe 400V / 50Hz	€ 1708
5017010	Tanner MDE 30 elektryczna nagrzewnica powietrza, zasilanie 3-fazowe 400V / 50Hz	€ 1822
5017014	Tanner MDE 42 elektryczna nagrzewnica powietrza, zasilanie 3-fazowe 400V / 50Hz	€ 1987
5017017	Tanner MDE 51 elektryczna nagrzewnica powietrza, zasilanie 3-fazowe 400V / 50Hz	€ 2422

### AKCESORIA - MONTAŻ

Kod	Opis	Cena
5064047	Konsola montażowa ścienna (montaż poziomy)	€ 58

### ACCESSORIES - CONTROL

Kod	Opis	Cena
0629004	Wodoodporny termostat pomieszczeniowy, 230V, IP65	€ 224
0629013	Termostat pomieszczeniowy 230V, (4A)	€ 51
0629039	Termostat pomieszczeniowy z zegarem (1A)	€ 350
0629109	PinTherm Infra Connect – termostat programowalny 230V (4A)	€ 459
0629086	Czujnik pokojowy tylko w połączeniu z urządzeniem 0629109	€ 80
0631107	Przełącznik 0-1-2	€ 66
0631147	Wyłącznik serwisowy 16A czarny	€ 39
0631148	Wyłącznik serwisowy 32A czarny	€ 51
0631149	Wyłącznik serwisowy 63A czarny	€ 83
0631144	Wyłącznik serwisowy 80A czarny	€ 481
3004475	Puszki przyłączeniowej dla max. 4x Tanner MDE i przełącznik i Termostat pomieszczeniowy	€ 543
3004476	Puszki przyłączeniowej dla max. 4x Tanner MDE i PinTherm Infra Connect	€ 523
3004477	Puszki przyłączeniowej dla max. 8x Tanner MDE i przełącznik i Termostat pomieszczeniowy	€ 747
3004478	Puszki przyłączeniowej dla max. 8x Tanner MDE i PinTherm Infra Connect	€ 710

Pintherm Infra Connect lub przełącznik i Termostat pomieszczeniowy

Szczegółowy opis funkcji urządzeń sterowniczych znajduje się w rozdziale automatyka